



ÅRSREDOVISNING 2019

Jägersro
Vi skapar vinnare!

SKÅNSKA TRAVSÄLLSKAPET
ÅRSREDOVISNING 2019

SKÅNSKA TRAVSÄLLSKAPET 2019 - ORDFÖRANDEN HAR ORDET



I väntans tider...

Hela 2019 har präglats av förarbeten till byggprojekt "Hoppet", även om det inte syns så mycket av det just nu. Markundersökningar, skyfallsutredning, markens kvalitet, ekologi, arkeologi och fågelliv etc - allt skall undersökas och utredas.

I augusti startade processen att tillsammans med Malmö Stadsbyggnadskontor arbeta fram en ny detaljplan över området. Målsättningen är att den skall gå ut på samråd, någon gång under andra halvåret 2020. I skrivande stund pågår även upphandling av arkitekt och projektör, ett fantastiskt intressant arbete att följa.

Parallellt samtalar vi med grannen i öster om att bygga slingor, som kan användas både på tävlings- och träningstid, kombinerat med den nya tävlingsbanan.

Svensk Travsport, d v s alla vi 33 travbanor tillsammans, har ytterligare en stor utmaning att hantera. I den gamla världen fördelades resurserna till travsällskapen i princip direkt från ATG, genom s k 'förskottsekonomi'. I den nya världen fördelas pengarna i form av koncernbidrag, baserat på föregående års resultat från ATG, vilket istället blir en 'efterskottsekonomi'. År 2019 blev ett brytningsår och sporten har levt på lånade pengar mellan det gamla och det nya systemet. Koncernbidraget 2020 baseras på resultatet 2019 för ATG.

Sedan den 1 januari 2019 gäller ett licenssystem där alla som verkar på den svenska spelmarknaden ska ha behörigt tillstånd. Samtidigt införs fri prissättning på spel och det står licensierade spelbolag att fritt använda travets lopp, tyvärr utan att behöva ersätta travsporten.

ATG är nu en aktör på en konkurrensutsatt licensmarknad med över 80 licenshavare, där det även finns flera starka internationella konkurrenter.

Spelmarknaden omregleras och travsporten står därmed inför att säkra en fungerande modell, i ett helt nytt konkurrenslandskap. Svensk Travsport har låtit utreda olika organisationsalternativ, som skulle kunna vara lämpliga. Man har dels gjort en fördjupning av en tidigare utredning kring en hybridmodell. Utöver detta har ett förslag med en ekonomisk förening plockats fram, vilken då skulle vara ägd av travets intressenter och som samlar all kommersiell verksamhet. De olika organisationsalternativen kommer att bearbetas ytterligare i hela travsverige under 2020, för att så småningom utmytna i ett beslut om en ny organisationsstruktur. Vi vet alla att det inte går att fortsätta som vi alltid gjort.

Vi ser med tillförsikt fram emot ett spännande tävlingsår och också att planerna på vår nya arena skall bli mer synliga och konkreta.

Malmö, mars 2020

Kerstin Peterson-Brodda
Ordförande Skånska Travsällskapet

ETT MYCKET FRAMGÅNGSRIKT 2019 FÖR VÅRA TRÄNARE

Det är en fantastisk läsning när man tittar på listan över Jägersrosegrar i större lopp under 2019. Jägersrohästar vann klassiska lopp som Svensk Uppfödningslöpning (**Revelation**), Kungapokalen (**Campo Bahia**) och Sprintermästaren (**Tae Kwon Deo**). Läger vi till Dansk Trav Kriterium (**Empire**) och österrikiska derbyt (**Nero Maximus**), blev det många tunga skalper i unghästloppen. I den äldre eliten sticker förstas Racing Manges fantastiska prestation i finländska Kymi Grand Prix ut lite extra.

I Frankrike hade vi åtta större segrar under året, vilket visar att våra hästar klassificerar sig i högsta konkurrens i hela Europa!

På hemmaplan blev det, som ovan nämnt, en härlig hemmaseger för Revelation i Svensk Uppfödningslöpning. I Michelsens Bil - Svenskt Travderby, fick vi en härlig fight, där en mycket tapper Ferrari Sisu tog en snygg andraplats bakom vinnande Attraversiamo. Åbergs-kvällen blev en riktig fullträff med härligt väder, mycket publik och riviga lopp. Propulsion blev snuvad på fjärde raka Åbergs-segern av Ringstarr Treb, som stod för en fantastisk prestation. Gentlemannadagen fortsätter att vara ett av våra starkaste varumärken och bjöd åter på väldigt mycket publik och hög stämning.

Prispengarna var även 2019 på en historisk hög nivå och givetvis fanns stora pengar att tävla om i de största loppen. Vi på Jägersro tänker så klart även på bredden. Ett exempel är de B-tränarlopp som har körts samtliga V5-dagar sedan 2018 och som röner stort intresse.

2020 bjuder givetvis på många utmaningar. Vi måste, för att nämna något, anpassa en del av tävlandet till det nya licenssystem som började gälla vid årsskiftet. Här ställs krav på uppföljning för att tillgodose både aktiva med tidigare licens, men även för att ta sig an den stora utmaningen med att hitta nya aktiva till vår härliga sport.

Jägersro står sportsligt oerhört väl laddat inför en ny spännande säsong, med hopp om stora framgångar i både stort och smått!

Procentuell fördelning av totala prispengar

	2019	2018
Hingstar/valacker	70,3	69,0
Ston	29,7	31,0
2019: Andel startande h/v 63,5 och ston 36,5		
2018: Andel startande h/v 64,9 och ston 35,1		
Tvååringar	7,2	7,3
Treåringar	15,2	14,6
Fyraåringar	35,9	37,2
Femåringar	15,4	15,3
Sexåringar och äldre	26,3	25,6
Proffstränare, Jägersro	32,0	28,7
Proffstränare, gäster	53,5	58,1
Amatörtränare, Jägersro	8,4	6,0
Amatörtränare, gäster	6,0	7,2



Racing Mange och Joakim Lövgren vid segern i Kymi Grand Prix.



Tae Kwon Deo och Adrian Kolgjini vann Sprintermästaren.

Prispengarnas utveckling på Jägersro 1995-2019 (mkr)

1995	49,99	2008	69,85
1996	52,49	2009	68,05
1997	54,31	2010	73,58
1998	56,78	2011	69,60
1999	59,33	2012	72,23
2000	61,47	2013	68,09
2001	64,78	2014	64,28
2002	66,47	2015	68,76
2003	66,39	2016	67,20
2004	64,06	2017	70,00
2005	65,03	2018	78,17
2006	66,73	2019	78,71
2007	67,60		



ETT URVAL AV STORLOPPSSEGRAR FÖR JÄGERSROHÄSTAR 2019

Prix de Mauriac, Vincennes 11/1
The Bucket List F. - Franck Ouvrie
(Helena Burman)

Vinterstayern, Jägersro 12/1
Sevilla - Joakim Lövgren

V75 Champions - Stolopp, Solvalla 9/2
Up North - Kim Eriksson
(Adrian Kolgjini)

Axevalla 16/2
Tony Afrika - Adrian Kolgjini

Stolopp, Halmstad 2/3
Procalate - Stefan Söderkvist
(Lars I Nilsson)

Diamantstoet, Försök 5, Kalmar 10/3
Thanasi Bob - Adrian Kolgjini
(Lars I Nilsson)

**Margaretas Tidiga Unghästserie -
Fyraåringslopp Hingstar/Valacker,
Solvalla 30/3**
Night Brodde - Conrad Lugauer

**Michelsens Bil - Derby Trial 2019,
Jägersro 6/4**
Campo Bahia - Conrad Lugauer

Stolopp, Jägersro 6/4
Procalate - Christoffer Eriksson
(Lars I Nilsson)

Diamantstoet, försök 5, Jägersro 24/4
Ilydia Boko - Conrad Lugauer

**Uttagningslopp Konung Gustaf V:s
Pokal, Åby 25 april**
Campo Bahia - Conrad Lugauer

Stolopp, Åby 28/4
Olivia Cheri - Christoffer Eriksson

**Margaretas Tidiga Unghästserie -
Treåringslopp Ston, Solvalla 7/5**
Grande Diva Sisu - Per Nordström

Lyon Grand Prix 2019 (Gr II Int), Åby 11/5
Speedy Face - Adrian Kolgjini

Konung Gustaf V:s Pokal (Gr I Int), Åby 11/5
Campo Bahia - Conrad Lugauer

**Breeders' Crown-försök - Treåriga
Ston, Halmstad 13/5** Golden Girl D.T.
- Peter Ingves (Mats Rånlund)

**Breeders' Crown-försök - Fyraåriga
Hingstar/Valacker, Halmstad 13/5**
Romero - Marc Elias (Conrad Lugauer)

**Uttagningslopp Breeders Course 3
years old 2019 First Final, Jägersro
15/5** Upset Face - Lutfi Kolgjini
(Adrian Kolgjini)

Sweden Cup, Försök 2, Solvalla 25/5
Dante Boko - Adrian Kolgjini

**Rune Stolts lopp - Treåringseliten
ston, Solvalla 26/5**
Sashay My Way - Adrian Kolgjini



Campo Bahia vann Konung Gustaf V:s Pokal.



Racing Mange vann Kymi Grand Prix.



Revelation ordnade hemmaseger i Svensk Uppfödningsloppning.

Kymi Grand Prix, Kouvola 15/6
Racing Mange - Joakim Lövgren

**134. Österreichisches Traber Derby
2019, Wien 16/6**
Nero Maximus - Conrad Lugauer

Uttagning E3 - Ston, Gävle 16/6
Grande Diva Sisu - Per Nordström

Final Kalmarsundsmontén 2019, Kr 23/6
Nemo Rols - Henriette Larsen
(Ronny Palm)

**EURO Classic Trot Next Year -
Sommarpris, Halmstad 4/7**
Sashay My Way - Adrian Kolgjini

SprinterMästaren, Halmstad 4/7
Tae Kwon Deo - Adrian Kolgjini

Stolopp, Årjäng 13/7
Ivana Boko - Marc Elias
(Conrad Lugauer)

Heatlopp, Axevalla 19/7
NoLimitJimMit - Conrad Lugauer

Prix de la Porte Montmartre, Enghien 20/7
Aron the Baron - Eric Raffin
(Tomas Malmqvist)

Sommarfavoriten, Solvalla 23/7
Ultion Face - Adrian Kolgjini

**Breeders' Crown-uttagnings - Treåriga
Ston, Mantorp 31/7**
Schweppes - Carl Johan Jepson
(Ola Samuelsson)

**Breeders' Crown-uttagnings - Treåriga
Hingstar/Valacker, Mantorp 31/7**
Upset Face - Lutfi Kolgjini
(Adrian Kolgjini)

The Red Mile, Åby 1/8
Jairo - Joakim Lövgren

E3 Uttagningslopp - Ston, Bergsåker 4/8
Global Anarchy - Joakim Lövgren

**Ragnar Thorngrens Minne -
Fyraåringslopp, Åby 10/8**
Tae Kwon Deo - Adrian Kolgjini

Wallenius Cup - Treåriga ston, S 14/8
Sashay My Way* - Adrian Kolgjini
*Delad seger med Dontlooseallmoney -
Jim Oscarsson

**Uttagningslopp Michelsens Bil -
Svenskt Travderby 2019, Jägersro
21/8** Campo Bahia - Conrad Lugauer

**Uttagningslopp Michelsens Bil -
Svenskt Travderby 2019, Jägersro
21/8**
Ferrari Sisu - Marc Elias
(Conrad Lugauer)

Quick Pay-Pokalen, Åby 28/8
Sashay My Way - Adrian Kolgjini

Prix Aschera, Vincennes 30/8
Amazing Dynamite - Franck Nivard
(Tomas Malmqvist)



Tae Kwon Deo vann Sprintermästaren.



Empire tog hem Dansk Trav Kriterium.

**Breeders Course Derby Day Race
2019, Jägersro 1/9**
Philosopher - Kevin Oscarsson
(Sören Norberg)

Prix d'Eaubonne, Vincennes 7/9
Amazing Dynamite - Franck Nivard
(Tomas Malmqvist)

Gay Noons lopp, Solvalla 10/9
Dominic Wibb - Örjan Kihlström
(Adrian Kolgjini)

**Uttagningslopp till Svenskt Trav-
Kriterium, Solvalla 17/9**
Ubiquarian Face - Adrian Kolgjini

**Uttagningslopp till Svenskt Trav-
Kriterium, Solvalla 17/9**
Upset Face - Adrian Kolgjini

Stayerserien Final 2019, Kalmar 20/9
Zefiro dei Cedri - Joakim Lövgren

Stoserien Final 2019, Kalmar 20/9
In the Air Tonight - Tobias O Eriksson
(Helena Burman)

**Breeders Crown för 5- bis 7-åhri-
ge Stuten Dreier- und Viererwette,
Berlin 21/9**
Alegra B. - Conrad Lugauer



Ferrari Sisu vann sin uttagning till Michelsens Bil - Svenskt Travderby och var sedan tvåa i Derbyt.

Prix de Clermont-Ferrand, Vincennes 22/9
Borups Senator - David Thomain
(Tomas Malmqvist)

**Grand Prix Agglo Cotentin,
Cherbourg 25/9**
Amazing Dynamite - David Thomain
(Tomas Malmqvist)

Breeders Crown - Tvååringar, Åby 25/9
A Good Point - Kevin Oscarsson
(Sören Norberg)

**Hallandsmästaren - Stall Geljs lopp,
Halmstad 30/9**
Rajesh Face - Adrian Kolgjini

**Dansk Trav Kriterium 2019,
Charlottenlund 6/10**
Empire - Ken Ecce (Tomas Malmqvist)

Oktoberstayern, Jägersro 26/10
Staro Leonardo - Joakim Lövgren

**Breeders' Crown Fyraåriga Hingstar/
Valacker - Semifinal, Solvalla 27/10**
Tae Kwon Deo - Adrian Kolgjini

Stolopp, Jägersro 23/11
Rosy Wine - Örjan Kihlström
(Christoffer Eriksson)

**Johan Jacobssons Minne, Jägersro
23/11**
Campo Bahia - Conrad Luaguer

**Svensk Uppfödningsloppning 2019,
Jägersro 23/11**
Revelation - Per Nordström

Treåringslopp, Åby 7/12
Take the A.Train - André Eklundh
(Christoffer Eriksson)

**Breeders' Crown - Tvååringar,
Jägersro 11/12**
Philosopher - Peter Ingves
(Sören Norberg)

**Prix de Chateau Chinon, Vincennes
27/12**
Empire - Franck Nivard
(Tomas Malmqvist)

Lopp inom V75®, Axevalla 31/12
The Gambler - André Eklundh
(Adrian Kolgjini)

SKÅNSKA TRAVSÄLLSKAPET 2019 - VD HAR ORDET



När jag skriver dessa rader håller en hel värld på att lamslås av corona-pandemin. Sorgligt nog har viruset redan skördat många dödsoffer runt om i världen och olyckligtvis verkar det att fortsätta. I det längre perspektivet ser detta tyvärr ut att kunna bli en långvarig kris. Ingen vet i dagsläget hur detta kommer att påverka Sverige och övriga länder, gällande eventuell finanskris, arbetslöshet etc.

Travet kommer också att drabbas av negativa effekter, men just nu är de svåra att överblicka. En sak är säker och det är att i svåra tider drabbas vi alla men tillsammans kan vi gå stärkta ur krisen.

2019 var ett väldigt bra år för Jägersros aktiva. Det skrivs mer om detta under andra avsnitt i årsredovisningen, men jag vill säga att jag är glad och stolt över vårt duktiga hemmalag.

Travsporten har ett eget visionsprogram Pegasus, där vi håller oss väl framme i de flesta mätetalen. Det mest storslagna tillsammans med alla våra STL-segrar, är det publika genomsnittet, där vi var bäst i landet (!). Även parametern 'hästnära upplevelser', d v s dubbelsulky, toppar vi som vanligt. Se mer utförlig info på sid 7.

Under 2019 gjorde vi en ännu kraftigare satsning på prispengarna. Det föranledde en tuff budget, som vi inte riktigt kunde leva upp till, då vi 2019 redovisar ett minusresultat. Vi kommer att fortsätta att styra mot våra högt uppsatta mål, för att kunna leverera prispengar och upplevelser på en hög nivå till våra viktiga intressenter.

I en snar framtid ser jag gärna att vi tillsammans med Svensk Travsport skapar tydliga uppdrag för respektive bankategori. Om vi tar vara på varje banas unika förutsättningar, kommer vi att överleva bättre i en allt tuffare konkurrens med framtida upplevelser, det är åtminstone min bestämda tro.

När jag är inne på upplevelser så ser jag verkligen behovet av en ny arena. Just nu är underhållet stort på vår anläggning och även om vi bromsar en hel del, måste vi ändå åtgärda myndighetskrav och det som inte håller måttet ur ett Jägersro-perspektiv. Tänk på att vi egentligen inte bara konkurrerar mot andra travbanor, som man kan tro, i första hand. Våra stora konkurrenter lokalt och regionalt är fotboll, ishockey, Malmö Live osv. Då är det tur att vi närmar oss en ny detaljplan för Nya Jägersro (Hoppet), även om det ibland kan kännas långt bort.

Det är min förhoppning att vi tillsammans löser alla kommande utmaningar och möjligheter med en stor portion framåtanda.

Kent Öhlander
VD Skånska Travsällskapet

PEGASUS

Licensinnehavare som debuterat eller återkommit efter frånvaro

STORA	15-25 ÅR	26 ÅR -
Solvalla	10	24
Jägersro	4	8
Bergsåker	2	6
Åby		6

Publik på travtävlingar

STORA	PUBLIK	DAGAR
Solvalla	122 510	90
Jägersro	83 206	56
Åby	69 635	59
Bergsåker	48 213	48

Hästägares starter

STORA	
Solvalla	14 819
Jägersro	4 903
Åby	4 467
Bergsåker	4 130

Tränarens STL-segrar

STORA	
Solvalla	80
Jägersro	32
Åby	24
Bergsåker	3

Ponnykuskar som startat

STORA	
Jägersro	53
Solvalla	31
Åby	31
Bergsåker	30

Hästares starter (hästens hemmabana)

STORA	
Solvalla	10 639
Bergsåker	5 425
Jägersro	5 174
Åby	3 746

Hästagarföreträdare som startat

STORA	
Solvalla	707
Jägersro	333
Åby	295
Bergsåker	231

Välfyllda startlistor enligt normalt

STORA	
Bergsåker	232
Solvalla	-194
Åby	-319
Jägersro	-630

Licensinnehavare som startat

STORA	
Solvalla	308
Jägersro	195
Bergsåker	176
Åby	167

Ponnykuskar (8-15 år) som debuterat

STORA	
Åby	13
Solvalla	7
Jägersro	4
Bergsåker	3

Hästar som startat (hästens hemmabana)

STORA	
Solvalla	1 225
Jägersro	665
Bergsåker	649
Åby	382

Tränarens segrar

STORA	
Solvalla	1 260
Jägersro	572
Åby	555
Bergsåker	472

Elever i travskola

STORA	
Bergsåker	305
Solvalla	280
Jägersro	198
Åby	149

JÄGERSROTRÄNADE STL-SEGRARE 2019

Jägersro 12/1

Dolan Spring - Stefan Söderkvist (Helena Burman)

Dante Boko - Adrian Kolgjini

Staro Leonardo - Joakim Lövgren

Night Brodde - Conrad Lugauer

Kiss My Lips H.C. - Christoffer Eriksson

Quite a Quality - Conrad Lugauer

Tony Afrika - Adrian Kolgjini

Harran Boko - Conrad Lugauer

Terminator Face - Erik Adielsson (Adrian Kolgjini)

Rushmore Face - Adrian Kolgjini

Global Takeover - Lutfi Kolgjini (Lars I Nilsson)

Harran Boko - Conrad Lugauer

Norton Commander - Marc Elias (Conrad Lugauer)

Gideon H.Renka - Adrian Kolgjini

Dante Boko - Adrian Kolgjini

Anton Commander - Conrad Lugauer

Racing Mange - Joakim Lövgren

Solvalla 25/5
Mantorp 1/6

Kalmar 23/6

Sevilla - Joakim Lövgren

Partizan Face - Lutfi Kolgjini (Adrian Kolgjini)

Comanche Moon - Joakim Lövgren

Carotene - Conrad Lugauer

The Real Face - Erik Adielsson (Adrian Kolgjini)

Zlatan Knick - Christoffer Eriksson

Partizan Face - Adrian Kolgjini

Harran Boko - Conrad Lugauer

Dominic Webb - Adrian Kolgjini

Cobbys Olifant - Thomas Uhrberg

Harran Boko - Conrad Lugauer

Franklin Face - Erik Adielsson (Lars I Nilsson)

Night Brodde - Conrad Lugauer

Önas Nougat - Per Nordström

Solvalla 26/12 **Night Brodde** - Marc Elias (Conrad Lugauer)

Antal STL-segrar: 32 st. 2019 var första året med STL. Samtliga STL-lopp räknas in i statistiken oavsett land.

JÄGERSROS STÖRSTA LOPP UNDER 2019

SOFIERO BRYGGERI/PRESENTERAR HUGO ÅBERGS/MEMORIAL 30 JULI



1609 m. Autostart. Pris: 1.609.000-800.000-400.000-200.000-100.000 (5 priser)

1. Ringostarr Treb 09,4 (7,42) Wilhelm Paal
 2. Propulsion 09,4 (1,83) Örjan Kihlström
 3. Pastore Bob 09,5 (47,43) Mika Forss
 4. Cyber Lane 09,7 (20,47) Johan Untersteiner
 5. Uza Josselyn 09,7 (6,66) Erik Adielsson
- Oplacerade: Nadal Broline 09,9 (9,31). Racing Mange 09,9 (19,43). Bahia Quesnot 10,0 (26,95). Gretzky B.R. 10,0 (43,82). Lionel N.O. 10,2 (17,16).
Segrare: h 9 år e. Classic Photo-Farsalo Egral.
Ägare: E.V.A.M.Racing Trotter SRLS, Italien.
Uppfödare: Az.Agr. Trebisonda, Italien.
Skötare: Heli Tarrimaa
Tränare: Jerry Riordan, Halmstad.
Vunnet med: En halv längd.
Vinnare: 7,42. **Plats:** 1,99-1,17-4,37.
Tvilling: (1/9) 6,58. **Trio:** (1-9-2) 202,77.



MICHELSENS BIL - SVENSKT TRAVDERBY 1 SEPTEMBER

2640 m. Autostart. Pris: 4.000.000-2.000.000-1.000.000-500.000-320.000-200.000 (6 priser)

1. Attraversiamo 12,6 (5,82) Erik Adielsson
 2. Ferrari Sisu 12,7 (25,65) Marc Elias
 3. Alone 13,0 (14,28) Örjan Kihlström
 4. Global Wise Guy 13,0 (58,45) Jorma Kontio
 5. Roofie 13,1 (41,40) Johan Untersteiner
 6. Global Welcome 13,1 (23,05) Ulf Ohlsson
- Oplacerade: Smokin Joe 13,1 (102,82). Flight Dynamics 13,4 (160,36). Campo Bahia 13,9g (1,84). Pinto Bob 15,4g (34,75). Inti Boko ug (5,46). Kennedy d10g (24,44).
Segrare: h 4 år e. Kiss Francais-Rhythm Kronos.
Ägare: Caracolas AB (Svante Båth), Canberra HB, Anders Henriksen, Seven One Seven AB.
Uppfödare: Martina Christensson Lindahl, Uppsala.
Skötare: Linda Weman.
Tränare: Svante Båth, Upplands Väsby.
Vunnet med: hals.
Vinnare: 5,82. **Plats:** 2,00-4,77-3,21.
Tvilling: (6/9) 58,89. **Trio:** (6-9-11) 631,56.

Samtliga hästar dubblade sin prissumma (angiven ovan) eftersom de är anmälda i Premiechansen.

DERBYSTOET 1 SEPTEMBER



2140 m. Autostart. Pris: 2.000.000-1.000.000-500.000-240.000-160.000-100.000 (6 priser)

1. Racing Brodda 12,1 (6,93) Rikard N Skoglund
 2. Conrads Rödluva 12,1 (2,33) Örjan Kihlström
 3. Miss Sober 12,3 (74,07) Robert Bergh
 4. Zeta Kronos 12,4 (29,88) Björn Goop
 5. Valetta 12,5 (135,76) Ulf Ohlsson
 6. Fanny Chenal 12,6 (130,72) Dominique Locqueneux
- Oplacerade: Hankypanyk Rubyred 12,6 (19,62). Call Me Brodda 12,7 (147,79). Staro Miami 14,4g (9,12). Aleppo Pine d9g (9,47). Adi Gallia dug (50,27). Activated dug (4,00).
Segrare: s 4 år e. Prodigious-Ronda Brick.
Ägare: Easy KB, Uppsala.
Uppfödare: Brodda Stuteri AB, Skurup.
Skötare: Marcus Lilius
Tränare: Mattias Djuse, Ekolsund.
Vunnet med: 1,5 längd.
Vinnare: 6,93. **Plats:** 2,19-1,56-8,50.
Tvilling: (4/9) 7,36. **Trio:** (9-4-11) 805,97.

Samtliga hästar dubblade sin prissumma (angiven ovan) eftersom de är anmälda i Premiechansen.



SVENSK UPPFÖDNINGSLÖPNING 23 NOVEMBER

1640 m. Autostart. Pris: 1.400.000-700.000-350.000-175.000-105.000-70.000 (6 priser)

1. Revelation 13,4 (27,95) Per Nordström
 2. Armani Degato 13,7 (5,11) Erik Adielsson
 3. Global Badman 13,8 (3,31) Daniel Wäjersten
 4. Castillo 14,8 (45,13) Carl Johan Jepson
 5. Global Benchmark 14,8 (70,76) Johan Untersteiner
 6. A Good Point 14,8 (16,87) Kevin Oscarsson
- Opl. Karl May Boko 14,9 (3,01). Gordon Brodde 16,5 (8,26). Only Cash O.C. 16,7 (116,77). Fire Piston 18,0g (11,57).
Struken: Mizita Sound. Born Winner.
Segrare: h 2 år e. Readly Express-Monrovia.
Ägare: T&T Project Management Konsulting KB.
Uppfödare: Lars Andersson & Roger Karlsson.
Tränare: Per Nordström, Sjöbo.
Skötare: Emilia Persson.
Vunnet med: 3 längder.
Vinnare: 27,95. **Plats:** 3,83-1,87-1,48. **Tvilling:** (1/3) 72,56. **Trio:** (3-1-2) 538,39.

Samtliga hästar dubblade sin prissumma (angiven ovan) eftersom de är anmälda i Premiechansen.

SKÅNSKA TRAVSÄLLSKAPET
846000-5906

ÅRSREDOVISNING FÖR SKÅNSKA TRAVSÄLLSKAPET

FÖRVALTNINGSBERÄTTELSE

Styrelsen och verkställande direktören för Ideella fören. Skånska Travsällskapet med firma Skånska Travsällskapet (STS), org nr 846000-5906, får härmed avge årsredovisning för verksamheten under räkenskapsåret 2019, utgörande sällskapets nittiosjätte verksamhetsår.

Verksamhetens art och inriktning

Föreningen har sitt säte i Malmö kommun.

Koncernredovisningen konsoliderar Skånska Travsällskapet (STS), Jägersro Restauranger AB, Skånska Travsällskapets Förvaltnings AB och Skånska Travsällskapets Fastighets AB.

Koncernen äger fastigheterna Rosengård 130:405 och 130:406 med tillhörande byggnader och driver travverksamheten vid Jägersro. STS bedriver, förutom kärnverksamheten travtävlingar, även travskola och restaurang samt anordnar diverse företagseven, mässor, event och konferenser.

Svensk Galopp AB (f d Skånska Fältrittklubben) och STS har från 2014-01-01 tecknat ett hyresavtal som ger galoppen möjlighet att bedriva sin verksamhet på anläggningen.

Ägarförhållanden

STS är en ideell förening och 31 december uppgick antal medlemmar till 112 (106) varav 6 (6) hedersmedlemmar.

Väsentliga händelser under verksamhetsåret

Fr o m 2019 betalas prispengarna ut direkt från Svensk Travsport (ST). Tidigare år har detta hanterats av respektive travsällskap, d v s Skånska Travsällskapet i vårt fall. Denna förändring reducerar årets omsättning.

Prissumman i Hugo Åbergs höjdes till 1 609 000 kr. Detta är ett lopp som är viktigt för varumärket.

Den 1 januari 2019 trädde en ny spellag i kraft, vilken medförde att alla personer som vill delta i spel måste legitimeras sig. Lagen gäller för spel på alla kanaler (mobil, dator och fysiskt spel hos ombud eller på banan). Lagen gäller även utländska kunder, som måste medtaga pass.

Under 2019 har verksamheten implementerat det webbaserade bokningssystemet Tickster, för att på så sätt kunna erbjuda kunderna fördelaktiga erbjudande och paket, om man bokar sin biljett i god tid. Vår avsikt med detta är också att generera merförsäljning.

Arbetet med detaljplanen för nya Jägersro startade under sensommaren, tillsammans med Malmö Stad och Stadsbyggnadskontoret. Det är en mängd olika undersökningar som måste fullbordas, innan vi har en lösning till var vi kan anlägga exempelvis nya travbanan och den publika byggnaden.

Utveckling av verksamhet, ställning och resultat

Koncernen (kk)	2019	2018	2017	2016	2015
Nettoomsättning	70.142	141.340	132.233	129.025	133.150
Rörelseresultat	191	3.654	1.138	1.615	-167
Resultat e. finansiella poster	-418	3.049	561	1.049	-789
Balansomslutning	104.312	111.309	103.436	102.517	105.779
Soliditet ⁽¹⁾	15%	15%	14%	14%	13%
Avkastning på eget kapital ⁽²⁾	Neg.	14,2%	0,6%	5,4%	Neg.
Avkastning på totalt kapital ⁽³⁾	0,2%	3,4%	0,6%	1,6%	Neg.
Medelantal anställda	55	57	56	59	60

Moderföreningen (kk)	2019	2018	2017	2016	2015
Nettoomsättning	57.578	128.683	119.351	116.190	119.364
Rörelseresultat	1.574	-12.766	1.122	1.602	-1.020
Resultat e. finansiella poster	1.874	-13.014	545	1.037	-1.642
Balansomslutning	104.889	110.326	104.341	103.928	105.243
Soliditet ⁽¹⁾	19%	18%	11%	11%	11%
Avkastning på eget kapital ⁽²⁾	Neg.	Neg.	Neg.	1,7%	Neg.
Avkastning på totalt kapital ⁽³⁾	2,3%	Neg.	0,5%	1,5%	Neg.
Medelantal anställda	44	46	45	46	47

⁽¹⁾ Justerat eget kapital / Balansomslutning. Med justerat eget kapital avses eget kapital + obeskattade reserver med avdrag för uppskjuten skatteskuld.

⁽²⁾ Årets resultat / Genomsnittligt justerat Eget kapital

⁽³⁾ (Resultat efter finansiella intäkter och kostnader + räntekostnader) / Genomsnittlig balansomslutning

Förväntad framtida utveckling

Covid-19 har redan fått konsekvenser för STS, främst i form av minskade publikintäkter. Samtliga tävlingar fr o m 18 mars 2020 har körts utan publik och i dagsläget är det oklart när publiken får återvända. Hur det därefter blir kan vi idag inte uttala oss om, då regeringen med stöd av Folkhälsomyndigheten tar beslut om detta. STSs resultat för 2020 kommer att påverkas negativt av covid-19, avseende minskade publikintäkter och minskade sponsorintäkter. Om beslutet att tävla utan publik fortskrider är det fortsatt hanterbart för STS, både likviditetsmässigt och avseende det egna kapitalet.

STS följer i övrigt löpande utvecklingen i syfte att uppskatta eventuella övriga effekter på vår verksamhet och finansiella ställning.

Tävlingskalendern för 2020 är i princip identisk med den som var under 2019, med samma antal tävlingsdagar. Prismaleden kommer däremot att minskas under 2020, men glädjande nog kommer inte förstapriset för Åbergs att påverkas av detta.

Arbetet med den nya tävlingsanläggningen för travsport fortskrider, som informerats ovan, enligt plan. Det är full fokus på att hålla nuvarande bana så intakt det går, till minsta möjliga kostnad. Framöver ligger stor fokus på kostnadskontrollen inom koncernen.

Miljö

I enlighet med vår miljöpolicy strävar vi efter att minimera verksamhetens negativa miljöpåverkan vad gäller inköp, avfalls- och gödselhantering samt energianvändning. Jägersro genomförde en stor renovering av sin ventilation under 2018-2019, vilket har medfört en kraftig minskning av energiförbrukningen här.

Förändring i eget kapital (kk)

Koncernen	Balanserat resultat	Årets resultat
Belopp vid årets ingång	14.351	2.196
Överfört i ny räkning	2.196	-2.196
Årets resultat		-545

Belopp vid årets utgång 16.547 -545

Moderföreningen	Balanserat resultat	Uppskrivningsfond	Årets resultat
Belopp vid årets ingång	10.249	16.281	-13.059
Överfört i ny räkning	-13.059		13.059
Årets resultat			-1.038

Belopp vid årets utgång -2.810 16.281 -1.038

Vinstdisposition (kr)

Till föreningsstämmans förfogande:

Balanserade vinstmedel	-2.809.845
Årets resultat	-1.038.918

Summa -3.848.763

Styrelsen föreslår att de balanserade medlen disponeras på följande sätt:

I ny räkning överförs	-3.848.763
-----------------------	------------

Summa -3.848.763

Beträffande föreningens resultat och ställning i övrigt hänvisas till efterföljande resultat- och balansräkningar, bokslutskommentarer och noter.

KONCERNENS RESULTATRÄKNING
(Belopp i kkr)

	Not	2019	2018
Nettoomsättning	5,8	70.142	141.340
Aktiverat arbete för egen räkning		472	-
Övriga rörelseintäkter	6	23.897	28.519
		94.511	169.859
Rörelsens kostnader			
Råvaror och förnödenheter		-3.960	-3.854
Övriga externa kostnader	7,8,10	-50.745	-123.144
Personalkostnader	7,9	-32.736	-32.461
Avskrivningar av materiella anläggningstillgångar	15	-6.879	-6.746
Rörelseresultat		191	3.654
Resultat från finansiella investeringar			
Övriga ränteintäkter och liknande intäkter	11	27	0
Räntekostnader och liknande kostnader	12	-636	-605
Resultat efter finansiella poster		-418	3.049
Skatt på årets resultat	14	-127	-853
ÅRETS RESULTAT		-545	2.196

KONCERNENS BALANSRÄKNING
(Belopp i kkr)

	Not	2019-12-31	2018-12-31
TILLGÅNGAR			
Anläggningstillgångar			
<i>Materiella anläggningstillgångar</i>	15		
Byggnader och mark		55.070	58.027
Inventarier, verktyg och installationer		25.265	27.391
Pågående nyanläggningar och förskott avseende materiella anläggningstillgångar	16	10.847	6.323
Summa materiella anläggningstillgångar		91.182	91.741
Summa anläggningstillgångar		91.182	91.741
Omsättningstillgångar			
<i>Varulager m m</i>			
Råvaror och förnödenheter		468	548
Summa varulager m m		468	548
<i>Kortfristiga fordringar</i>			
Kundfordringar		5.706	4.766
Skattefordringar		1.064	1.053
Övriga fordringar	19	3.172	7.711
Förutbetalda kostnader och upplupna intäkter	20	1.172	3.270
Summa kortfristiga fordringar		11.114	16.800
Kassa och bank		1.548	2.220
Summa omsättningstillgångar		13.130	19.568
SUMMA TILLGÅNGAR		104.312	111.309

	2019-12-31	2018-12-31
EGET KAPITAL OCH SKULDER		
Eget kapital		
Balanserad vinst	16.547	14.351
Årets resultat	-545	2.196
Summa eget kapital	16.002	16.547
Skulder		
Avsättningar		
Uppskjuten skatteskuld	14 5.389	5.263
Summa avsättningar	5.389	5.263
Långfristiga skulder		
Skulder till kreditinstitut	22 23,24 23.988	26.235
Övriga långfristiga skulder	23.769	25.289
Summa långfristiga skulder	47.757	51.524
Kortfristiga skulder		
Skulder till kreditinstitut	23,24 3.156	4.916
Leverantörsskulder	5.871	8.134
Övriga skulder	25 14.969	14.950
Upplupna kostnader och förutbetalda intäkter	26 11.168	9.975
Summa kortfristiga skulder	35.164	37.975
SUMMA EGET KAPITAL OCH SKULDER	104.312	111.309

KONCERNENS KASSAFLÖDESANALYS
(Belopp i kkr)

	Not	2019	2018
Den löpande verksamheten			
Rörelseresultat		191	3.654
Övriga ränteintäkter och liknande intäkter	11	27	0
Räntekostnader och liknande kostnader	12	-636	-605
Resultat efter finansiella poster		-418	3.049
Justeringar för poster som inte ingår i kassaflödet m m			
Avskrivningar	15	6.879	6.746
Vinst vid försäljning/utrangering av materiella anläggningstillgångar		0	-4.070
		6.879	2.676
Betald skatt		-13	-15
Kassaflöde från den löpande verksamheten före förändringar av rörelsekapital		6.448	5.710
Kassaflöde från förändringar i rörelsekapital			
Minskning/ökning av varulager		80	-70
Minskning/ökning av övriga kortfristiga fordringar		5.698	-6.751
Minskning av leverantörsskulder		-2.263	-220
Minskning av övriga kortfristiga skulder		-548	-5.040
Kassaflöde från den löpande verksamheten		9.415	-6.371
Investeringsverksamheten			
Förvärv av materiella anläggningstillgångar	15,16	-6.320	-7.794
Försäljning av anläggningstillgångar	15	0	4.396
Kassaflöde från investeringsverksamheten		-6.320	-3.398
Finansieringsverksamheten			
Minskning/ökning av långfristiga skulder till kreditinstitut	24	-2.247	3.196
Minskning/ökning av övriga långfristiga skulder		-1.520	6.905
Kassaflöde från finansieringsverksamheten		-3.767	10.101
Årets kassaflöde		-672	332
Likvida medel vid årets början		2.220	1.888
LIKVIDA MEDEL VID ÅRETS SLUT		1.548	2.220

Likvida medel vid årets slut består av kassa och banktillgodohavanden.

MODERFÖRENINGENS RESULTATRÄKNING
(Belopp i kkr)

	Not	2019	2018
Nettoomsättning	5,8	57.578	128.683
Aktiverat arbete för egen räkning		472	-
Övriga rörelseintäkter	6	23.897	28.519
		81.947	157.202
Rörelsens kostnader			
Övriga externa kostnader	7,8,10	-50.456	-122.029
Personalkostnader	7,9	-26.665	-26.558
Övriga rörelsekostnader	17	0	-16.281
Avskrivningar av materiella anläggningstillgångar	15	-3.252	-5.100
Rörelseresultat		1.574	-12.766
Resultat från finansiella investeringar			
Övriga ränteintäkter och liknande intäkter	11	27	0
Ränteintäkt koncernföretag		881	355
Räntekostnader och liknande kostnader	12	-635	-603
Resultat efter finansiella poster		1.847	-13.014
Bokslutsdispositioner	13	-2.900	-3.318
Resultat före skatt		-1.053	-16.332
Skatt på årets resultat	14	15	3.273
ÅRETS RESULTAT		-1.038	-13.059

MODERFÖRENINGENS BALANSRÄKNING
(Belopp i kkr)

	Not	2019-12-31	2018-12-31
TILLGÅNGAR			
Anläggningstillgångar			
<i>Materiella anläggningstillgångar</i>	15		
Byggnader och mark		4.892	5.073
Inventarier, verktyg och installationer		21.572	22.961
Pågående nyanläggningar och förskott avseende materiella anläggningstillgångar	16	10.847	6.323
Summa materiella anläggningstillgångar		37.311	34.357
<i>Finansiella anläggningstillgångar</i>			
Andelar i koncernföretag	17	17.431	17.431
Andra långfristiga värdepappersinnehav	18	0	0
Summa finansiella anläggningstillgångar		17.431	17.431
Summa anläggningstillgångar		54.742	51.788
Omsättningstillgångar			
<i>Kortfristiga fordringar</i>			
Kundfordringar		5.591	4.409
Fordringar hos STS Förvaltnings AB		50	50
Fordringar hos STS Fastighets AB		38.615	40.802
Skattefordringar		879	879
Övriga fordringar	19	3.172	7.688
Förutbetalda kostnader och upplupna intäkter	20	1.068	3.202
Summa kortfristiga fordringar		49.375	57.030
Kassa och bank		772	1.508
Summa omsättningstillgångar		50.147	58.538
SUMMA TILLGÅNGAR		104.889	110.326

	2019-12-31	2018-12-31
EGET KAPITAL OCH SKULDER		
Eget kapital		
Balanserad vinst	-2.810	10.249
Uppskrivningsfond	16.281	16.281
Årets resultat	21 -1.038	-13.059
Summa eget kapital	12.433	13.471
Obeskattade reserver	13 10.508	7.608
Skulder		
<i>Avsättningar</i>		
Uppskjutna skatteskulder	14 141	156
Summa avsättningar	141	156
<i>Långfristiga skulder</i>		
Skulder till kreditinstitut	22 23,24 23.988	26.235
Övriga långfristiga skulder	23.769	25.289
Summa långfristiga skulder	47.757	51.524
<i>Kortfristiga skulder</i>		
Skulder till kreditinstitut	23,24 3.156	4.916
Leverantörsskulder	5.714	7.680
Skulder till Jägersro Restauranger AB	1.926	2.026
Övriga skulder	25 13.923	14.128
Upplupna kostnader och förutbetalda intäkter	26 9.331	8.817
Summa kortfristiga skulder	34.050	37.567
SUMMA EGET KAPITAL OCH SKULDER	104.889	110.326

MODERFÖRENINGENS KASSAFLÖDESANALYS
(Belopp i Tkr)

	Not	2019	2018
<i>Den löpande verksamheten</i>			
Rörelseresultat			
Ränteintäkter och liknande intäkter		1.574	-12.766
Räntekostnader och liknande kostnader	12	908	355
		-635	-603
Resultat efter finansiella poster		1.847	-13.014
<i>Justeringar för poster som inte ingår i kassaflödet m m</i>			
Avskrivningar	15	3.252	5.100
Vinst vid försäljning/utrangering av materiella anläggningstillgångar		0	-4.070
Förlust vid försäljning/utrangering av materiella anläggningstillgångar		0	16.281
		3.252	17.311
Betald skatt		0	0
Kassaflöde från den löpande verksamheten före förändringar av rörelsekapital		5.099	4.297
<i>Kassaflöde från förändringar i rörelsekapital</i>			
Minskning/ökning av övriga kortfristiga fordringar		7.655	-47.522
Minskning av leverantörsskulder		-1.966	-537
Minskning av övriga kortfristiga skulder		-1.551	-8.460
Kassaflöde från den löpande verksamheten		9.237	-52.222
<i>Investeringsverksamheten</i>			
Förvärv av materiella anläggningstillgångar	15,16	-6.206	-7.765
Försäljning av materiella anläggningstillgångar	15	0	46.941
Likvidation av förening		0	3.115
Kassaflöde från investeringsverksamheten		-6.206	42.291
<i>Finansieringsverksamheten</i>			
Minskning/ökning av långfristiga skulder till kreditinstitut	24	-2.247	3.196
Minskning/ökning av övriga långfristiga skulder		-1.520	6.905
Kassaflöde från finansieringsverksamheten		-3.767	10.101
Årets kassaflöde		-736	170
Likvida medel vid årets början		1.508	1.338
LIKVIDA MEDEL VID ÅRETS SLUT		772	1.508

Likvida medel vid årets slut består av kassa och banktillgodohavanden.

NOTER – SAMTLIGA BELOPP I TKR, OM EJ ANNAT ANGES

Not 1. Allmän information

Föreningen STS med organisationsnummer 846000-5906 är en ideell förening som bedriver näring registrerad i Sverige med säte i Malmö. Adressen är Agnesfridsvägen, Malmö. Föreningens verksamhet omfattar arrangerande av travtävlingar och därtill hörande verksamheter.

Not 2. Redovisningsprinciper och värderingsprinciper

Föreningen tillämpar Årsredovisningslagen (1995:1554) och Bokföringsnämndens allmänna råd BFNAR 2012:1 *Årsredovisning och koncernredovisning* ("K3"). Redovisningsprinciperna är oförändrade från föregående år.

Intäkter

Intäkter redovisas till det verkliga värdet av den ersättning som erhållits eller kommer att erhållas, med avdrag för mervärdesskatt, rabatter, returer och liknande avdrag.

Föreningens intäkter består i huvudsak av ersättningar från ST och hyresintäkter.

Ränteintäkter

Ränteintäkter redovisas fördelat över löptiden med tillämpning av effektivräntemetoden. Effektivräntan är den ränta som gör att nuvärdet av alla framtida in- och utbetalningar under räntebindningstiden blir lika med det redovisade värdet av fordran.

Ersättningar till anställda

Ersättningar till anställda i form av löner, eventuell bonus, betald semester, betald sjukfrånvaro m m samt pensioner, redovisas i takt med intjänandet. Beträffande pensioner och andra ersättningar efter avslutad anställning klassificeras dessa som avgiftsbestämda eller förmånsbestämda pensionsplaner. Företaget har avgiftsbestämda pensionsplaner såväl som förmånsbestämda.

Avgiftsbestämda planer

För avgiftsbestämda planer betalar företaget fastställda avgifter till en separat oberoende juridisk enhet och har ingen förpliktelse att betala ytterligare avgifter. Företagets resultat belastas för kostnader i takt med att förmånerna intjänas, vilket normalt sammanfaller med tidpunkten för när premier erläggs.

Förmånsbestämda pensionsplaner

För förmånsbestämda pensionsförpliktelser har företaget en förpliktelse att lämna överenskomna ersättningar till nuvarande och tidigare anställda. Företaget bär i allt väsentligt risken att ersättningarna kommer att kosta mer än förväntat (aktuariell risk), dels risken att avkastningen på tillgångarna avviker från förväntningarna (investeringsrisk). Investeringsrisk föreligger även om tillgångarna är överförda till ett annat företag.

Oberoende av karaktären på betalda pensionspremier har dessa redovisats som avgiftsbestämda i årsredovisningen.

Koncernbidrag

Erhållna och lämnade koncernbidrag redovisas som bokslutsdisposition i resultaträkningen.

Inkomstskatter

Skattekostnaden utgörs av summan av aktuell skatt och uppskjuten skatt.

Aktuell skatt

Aktuell skatt beräknas på det skattepliktiga resultatet för perioden. Skattepliktigt resultat skiljer sig från det redovisade resultatet i resultaträkningen då det har justerats för ej skattepliktiga intäkter och ej avdragsgilla kostnader samt för intäkter och kostnader som är skattepliktiga eller avdragsgilla i andra perioder. Aktuell skatteskuld beräknas enligt de skattesatser som gäller per balansdagen.

Uppskjuten skatt

Uppskjuten skatt redovisas på temporära skillnader mellan det redovisade värdet på tillgångar och skulder i de finansiella rapporterna och det skattemässiga värdet som används vid beräkning av skattepliktigt resultat. Uppskjuten skatt redovisas enligt den skattemässiga balansräkningsmetoden. Uppskjutna skatteskulder redovisas för i princip alla skattepliktiga temporära skillnader, och uppskjutna skattefordringar redovisas i princip för alla avdragsgilla temporära skillnader i den omfattning det är sannolikt att beloppen kan utnyttjas mot framtida skattepliktiga överskott. Obeskattade reserver redovisas inklusive uppskjuten skatteskuld.

Det redovisade värdet på uppskjutna skattefordringar omprövas varje balansdag och reduceras till den del det inte längre är sannolikt att tillräckliga skattepliktiga resultat kommer att finnas tillgängliga för att utnyttjas, helt eller delvis, mot den uppskjutna skattefordran.

Värderingen av uppskjuten skatt baseras på hur företaget, per balansdagen, förväntar sig att återvinna det redovisade värdet för motsvarande tillgång eller reglera det redovisade värdet för motsvarande skuld. Uppskjuten skatt beräknas baserat på de skattesatser och skatteregler som har beslutats före balansdagen.

Aktuell och uppskjuten skatt för perioden

Aktuell och uppskjuten skatt redovisas som en kostnad eller intäkt i resultaträkningen, utom när skatten är hänförlig till transaktioner som redovisats direkt mot eget kapital. I sådana fall ska även skatten redovisas direkt mot eget kapital.

Materiella anläggningstillgångar

Materiella anläggningstillgångar redovisas till anskaffningsvärde efter avdrag för ackumulerade avskrivningar och eventuella nedskrivningar.

Anskaffningsvärdet består av inköpspriset och utgifter som är direkt hänförliga till förvärvet för att bringa den på plats och i skick att användas. Tillkommande utgifter inkluderas endast i tillgången eller redovisas som en separat tillgång, när det är sannolikt att framtida ekonomiska fördelar som är förknippade med posten kommer att tillfalla företaget och att anskaffningsvärdet för densamma kan mätas på ett tillförlitligt sätt.

Alla övriga kostnader för reparationer och underhåll samt tillkommande utgifter redovisas i resultaträkningen i den period då de uppkommer.

Då skillnaden i förbrukningen av en materiell anläggningstillgångs betydande komponenter bedöms vara väsentlig, delas tillgången upp på dessa komponenter.

Avskrivningar på materiella anläggningstillgångar kostnadsförs så att tillgångens anskaffningsvärde, eventuellt minskat med beräknat restvärde vid nyttjandeperiodens slut, skrivs av linjärt över dess bedömda nyttjandeperiod. Om en tillgång har delats upp på olika komponenter skrivs respektive komponent av separat över dess nyttjandeperiod. Avskrivning påbörjas är den materiella anläggningstillgången kan tas i bruk. Materiella anläggningstillgångars nyttjandeperioder uppskattas till:

Markanläggningar:	26,7 år
Byggnader:	
Stomme	60 år
Fasad	30 år
Tak	25 år
Installationer	20 år
Inre ytskikt	10 år
Maskiner och andra tekniska anläggningar:	
Banbelysning	20,0 år
Byggnadsinventarier	13,3 år
Inventarier	6,7 år
Fordon	6,7 år

Nyttjandeperioden för mark är obegränsad och därför skrivs mark inte av.

Bedömda nyttjandeperioder och avskrivningsmetoder omprövas om det finns indikationer på att förväntad förbrukning har förändrats väsentligt jämfört med uppskattningen vid föregående balansdag. Då företaget ändrar bedömning av nyttjandeperioder, omprövas även tillgångens eventuella restvärde. Effekten av dessa ändringar redovisas framåttriktat.

Borttagande från balansräkningen

Det redovisade värdet för en materiell anläggningstillgång tas bort från balansräkningen vid utrangering eller avyttring, eller när inte några framtida ekonomiska fördelar väntas från användning eller utrangering/avyttring av tillgången eller komponenten. Den vinst eller förlust som uppkommer när en materiell anläggningstillgång eller en komponent tas bort från balansräkningen är skillnaden mellan vad som eventuellt erhålls, efter avdrag för direkta försäljningskostnader, och tillgångens redovisade värde. Den realisationsvinst eller realisationsförlust som uppkommer när en materiell anläggningstillgång eller en komponent tas bort från balansräkningen redovisas i resultaträkningen som en övrig rörelseintäkt eller övrig rörelsekostnad.

Nedskrivningar av materiella anläggningstillgångar och immateriella tillgångar

Vid varje balansdag analyserar företaget de redovisade värdena för materiella anläggningstillgångar och immateriella tillgångar för att fastställa om det finns någon indikation på att dessa tillgångar har minskat i värde. Om så är fallet, beräknas tillgångens återvinningsvärde för att kunna fastställa värdet av en eventuell nedskrivning. Där det inte är möjligt att beräkna återvinningsvärdet för en enskild tillgång, beräknas återvinningsvärdet för den kassagenererande enhet till vilken tillgången hör.

Återvinningsvärdet är det högsta av verkligt värde med avdrag för försäljningskostnader och nyttjandevärdet. Verkligt värde med avdrag för försäljningskostnader är det pris som företaget beräknar kunna erhålla vid en försäljning mellan kunniga, av varandra oberoende parter, och som har ett intresse av att transaktionen genomförs, med avdrag för sådana kostnader som är direkt hänförliga till försäljningen. Vid beräkning av nyttjandevärde diskonteras uppskattat framtida kassaflöde till nuvärde med en diskonteringsränta före skatt som

återspeglar aktuell marknadsbedömning av pengars tidsvärde och de risker som förknippas med tillgången. För att beräkna de framtida kassaflödena har företaget använt budget och prognoser för de kommande fem åren.

Om återvinningsvärdet för en tillgång (eller kassagenererande enhet) fastställs till ett lägre värde än det redovisade värdet, skrivs det redovisade värdet på tillgången (eller den kassagenererande enheten) ned till återvinningsvärdet. En nedskrivning skall omedelbart kostnadsföras i resultaträkningen.

Vid varje balansdag gör företaget en bedömning om den tidigare nedskrivningen inte längre är motiverad. Om så är fallet återförs nedskrivningen delvis eller helt. Då en nedskrivning återförs, ökar tillgångens (den kassagenererande enhetens) redovisade värde. Det redovisade värdet efter återföring av nedskrivning får inte överskrida det redovisade värde som skulle fastställts om ingen nedskrivning gjorts av tillgången (den kassagenererande enheten) under tidigare år. En återföring av en nedskrivning redovisas direkt i resultaträkningen.

Andelar i koncernföretag

Andelar i dotterföretag redovisas till anskaffningsvärde justerat med uppskrivning. Utdelning från dotterföretag redovisas som intäkt när rätten att få utdelning bedöms som säker och kan beräknas på ett tillförlitligt sätt.

Finansiella instrument

En finansiell tillgång eller finansiell skuld redovisas i balansräkningen när företaget blir part till instrumentets avtalsenliga villkor. En finansiell tillgång bokas bort från balansräkningen när den avtalsenliga rätten till kassaflödet från tillgången upphör, regleras eller när företaget förlorar kontrollen över den. En finansiell skuld, eller del av finansiell skuld, bokas bort från balansräkningen när den avtalade förpliktelsen fullgörs eller på annat sätt upphör.

Vid det första redovisningstillfället värderas omsättningstillgångar och kortfristiga skulder till anskaffningsvärde. Långfristiga fordringar samt långfristiga skulder värderas vid det första redovisningstillfället till upplupet anskaffningsvärde. Låneutgifter periodiseras som en del i lånets räntekostnad enligt effektivräntemetoden (se nedan).

Vid värdering efter det första redovisningstillfället värderas omsättningstillgångar enligt lägsta värdets princip, dvs. det lägsta av anskaffningsvärdet och nettoförsäljningsvärdet på balansdagen. Kortfristiga skulder värderas till nominellt belopp.

Långfristiga fordringar och långfristiga skulder värderas efter det första redovisningstillfället till upplupet anskaffningsvärde.

Upplupet anskaffningsvärde

Med upplupet anskaffningsvärde avses det belopp till vilket tillgången eller skulden initialt redovisades med avdrag för amorteringar, tillägg eller avdrag för ackumulerad periodisering enligt effektivräntemetoden av den initiala skillnaden mellan erhållet/betalat belopp och belopp att betala/erhålla på förfalldagen samt med avdrag för nedskrivningar.

Effektivräntan är den ränta som vid en diskontering av samtliga framtida förväntade kassaflöden över den förväntade löptiden resulterar i det initialt redovisade värdet för den finansiella tillgången eller den finansiella skulden.

Nedskrivningar av finansiella anläggningstillgångar

Vid varje balansdag utvärderar företaget om det finns indikationer på att en eller flera finansiella anläggningstillgångar minskat i värde. Exempel på sådana indikationer är betydande finansiella svårigheter hos låntagaren, avtalsbrott eller att det är sannolikt att låntagaren kommer att gå i konkurs.

För finansiella anläggningstillgångar som värderas till upplupet anskaffningsvärde beräknas nedskrivningen som skillnaden mellan tillgångens redovisade värde och nuvärdet av företagsledningens bästa uppskattning av

framtida kassaflöden. Diskontering sker med en ränta som motsvarar tillgångens ursprungliga effektivränta. För tillgångar med rörlig ränta används den på balansdagen aktuella räntan.

Varulager

Varulager värderas till det lägsta av anskaffningsvärdet och nettoförsäljningsvärdet på balansdagen. Anskaffningsvärdet beräknas genom tillämpning av först in-först ut-metoden (FIFU). Nettoförsäljningsvärde är försäljningsvärdet efter avdrag för beräknade kostnader som direkt kan hänföras till försäljningstransaktionen.

I anskaffningsvärdet ingår utgifter för inköp, tillverkning samt andra utgifter för att bringa varorna till deras aktuella plats och skick. I anskaffningsvärdet för en egentillverkad tillgång ingår, utöver sådana kostnader som direkt kan hänföras till produktionen av tillgången, en skälig andel av indirekta tillverkningskostnader.

Likvida medel

Likvida medel inkluderar kassamedel och disponibla tillgodohavanden hos banker och andra kreditinstitut samt andra kortfristiga likvida placeringar som lätt kan omvandlas till kontanter och är föremål för en obetydlig risk för värdefluktuationer. För att klassificeras som likvida medel får löptiden inte överskrida tre månader från tidpunkten för förvärvet.

Avsättningar

Avsättningar redovisas när företaget har en befintlig förpliktelse (legal eller informell) som en följd av en inträffad händelse, det är sannolikt att ett utflöde av resurser kommer att krävas för att reglera förpliktelsen och en tillförlitlig uppskattning av beloppet kan göras.

En avsättning omprövas varje balansdag och justeras så att den återspeglar den bästa uppskattningen av det belopp som krävs för att reglera den befintliga förpliktelsen på balansdagen, med hänsyn tagen till risker och osäkerheter förknippade med förpliktelsen. När en avsättning beräknas genom att uppskatta de utbetalningar som förväntas krävas för att reglera förpliktelsen, motsvarar det redovisade värdet nuvärdet av dessa utbetalningar.

Där en del av eller hela det belopp som krävs för att reglera en avsättning förväntas bli ersatt av en tredje part, ska gottgörelsen särredovisas som en tillgång i balansräkningen när det är så gott som säkert att den kommer att erhållas om företaget reglerar förpliktelsen och beloppet kan beräknas tillförlitligt.

Ansvarsförbindelser

En ansvarsförbindelse är en möjlig förpliktelse till följd av inträffade händelser och vars förekomst endast kommer att bekräftas av att en eller flera osäkra framtida händelser, som inte helt ligger inom företagets kontroll, inträffar eller uteblir, eller en befintlig förpliktelse till följd av inträffade händelser, men som inte redovisas som skuld eller avsättning eftersom det inte är sannolikt att ett utflöde av resurser kommer att krävas för att reglera förpliktelsen eller förpliktelsens storlek inte kan beräknas med tillräcklig tillförlitlighet. Ansvarsförbindelser redovisas inom linjen i balansräkningen.

Kassaflödesanalys

Kassaflödesanalysen visar företagets förändringar av företagets likvida medel under räkenskapsåret. Kassaflödesanalysen har upprättats enligt den indirekta metoden. Det redovisade kassaflödet omfattar endast transaktioner som medfört in- och utbetalningar.

Not 3. Viktiga uppskattningar och bedömningar

Företaget bedömer att det inte föreligger några viktiga källor till osäkerhet i uppskattningar.

Viktiga bedömningar vid tillämpning av Skånska Travsällskapets redovisningsprinciper.

Inga väsentliga bedömningar har varit nödvändiga.

Not 4. Väsentliga händelser efter verksamhetsårets utgång

Se Förväntad framtida utveckling under Förvaltningsberättelsen.

Not 5. Nettoomsättning

	Koncernen 2019	Koncernen 2018	Moderförening 2019	Moderförening 2018
Spelintäkter	38.628	36.864	38.628	36.864
Prisanslag – ATG*	0	72.951	0	72.951
Insatser	6.782	7.093	6.782	7.093
Övriga tävlingsintäkter	24.732	24.432	12.168	11.775
TOTALT	70.142	141.340	57.578	128.683

Not 6. Övriga rörelseintäkter

	Koncernen 2019	Koncernen 2018	Moderförening 2019	Moderförening 2018
Hyses- och reklamintäkter	16.982	17.575	16.982	17.575
Vinst försäljning av anläggningstillgångar	0	4.070	0	4.070
Övriga intäkter	6.915	6.874	6.915	6.874
TOTALT	23.897	28.519	23.897	28.519

Not 7. Fördelning – Övriga externa kostnader och personalkostnader

	Koncernen 2019	Koncernen 2018	Moderförening 2019	Moderförening 2018
Prispengar till hästägare*	7.006	78.173	7.006	78.173
Bruttopriser premielopp	0	1.180	0	1.180
Uppfödarpremier	1.005	740	1.005	740
Övriga tävlingskostnader	43.088	41.524	34.538	32.802
Administrationskostnader	7.753	7.875	7.753	7.865
Anläggningskostnader	24.629	26.113	26.819	27.827
TOTALT	83.481	155.605	77.121	148.587

Not 8. Nettoprispengar

	Koncernen 2019	Koncernen 2018	Moderförening 2019	Moderförening 2018
Prispengar till hästägare*	-78.714	-78.173	-78.714	-78.173
Bruttopriser premielopp	0	-1.180	0	-1.180
Uppfödarpremier	-1.005	-740	-1.005	-740
Avgår: Prisanslag*	71.708	72.951	71.708	72.951
Insatser	6.782	7.093	6.782	7.093
TOTALT	-1.229	-49	-1.229	-49

*Prispengarna utbetalas direkt via Svensk Travsport (ST) fr o m 2019. Se nettoprispengar i not 8.

Not 9. Personal

MEDELANTALET ANSTÄLLDA	Koncernen 2019	Koncernen 2018	Moderförening 2019	Moderförening 2018
Kvinnor	24	24	20	20
Män	31	33	24	26
TOTALT	55	57	44	46

LÖNER OCH ANDRA ERSÄTTNINGAR	Koncernen 2019	Koncernen 2018	Moderförening 2019	Moderförening 2018
Styrelse och verkställande direktör	1.729	1.701	1.709	1.681
Övriga anställda	21.435	21.259	17.086	17.067
TOTALT	23.164	22.960	18.795	18.748

LÖNER OCH ANDRA ERSÄTTNINGAR (FORTS.)	Koncernen 2019	Koncernen 2018	Moderförening 2019	Moderförening 2018
Löner och andra ersättningar	23.164	22.960	18.795	18.748
Pensionskostnader	2.354	2.288	1.992	1.928
Övriga sociala kostnader	6.924	7.181	5.562	5.849
TOTALT	32.442	32.429	26.349	26.525

Av bolagets pensionskostnader avser 653 (649) föreningens styrelse och VD. Utestående pensionsförpliktelser uppgår till 0 (0). Vid uppsägning äger VD rätt till tolv månaders uppsägningstid.

FÖRDELNING LEDANDE BEFATTNINGSHAVARE PER BALANSDAGEN	Koncernen 2019	Koncernen 2018	Moderförening 2019	Moderförening 2018
Styrelseledamöter				
- andel kvinnor	29%	29%	29%	29%
- andel män	71%	71%	71%	71%
Andra personer i ledande ställning				
- andel kvinnor	43%	43%	40%	33%
- andel män	57%	57%	60%	67%

Not 10. Arvode och kostnadsersättning till revisorerna

	Koncernen E&Y 2019	Koncernen E&Y 2018	Moderförening E&Y 2019	Moderförening E&Y 2018
Revisionsuppdrag	195	170	160	160
Revisionsverksamhet utöver revisionsuppdrag	-	-	-	-
Summa	195	170	160	160

Med revisionsuppdrag avses granskning av årsredovisning och bokföring samt styrelsens och verkställande direktörens förvaltning. Med revisionsverksamhet utöver revisionsuppdrag avses övriga arbetsuppgifter som det ankommer på bolagets revisor att utföra samt rådgivning eller annat biträde som föranleds av iakttagelser vid sådan granskning. Skatterådgivning redovisas separat. Allt annat avser övriga tjänster.

Not 11. Övriga ränteintäkter och liknande intäkter

	Koncernen 2019	Koncernen 2018	Moderförening 2019	Moderförening 2018
Räntor	27	0	27	0

Not 12. Räntekostnader och liknande kostnader

	Koncernen 2019	Koncernen 2018	Moderförening 2019	Moderförening 2018
Räntor	636	605	635	603

Not 13. Bokslutsdispositioner och obeskattade reserver

	Moderförening 2019-12-31	Moderförening 2018-12-31
Bokslutsdispositioner		
Skilnad mellan bokförd avskrivning och avskrivning enligt plan	-2.900	-3.318
Summa	-2.900	-3.318
Obeskattade reserver		
Ackumulerade avskrivningar	10.508	7.608
Summa	10.508	7.608

Not 14. Skatter

	Koncernen 2019-12-31	Koncernen 2018-12-31	Moderförening 2019-12-31	Moderförening 2018-12-31
Skatt på årets resultat				
Förändring av uppskjuten skatt	-125	-840	15	3.273
Aktuell skatt	-2	-13	-	-
Summa skatt på årets resultat	-127	-853	15	3.273
Bland fordringar ingår skattefordringar med	1.064	1.053	879	879

Avstämning årets skattekostnad

	Koncernen 2019-12-31	Koncernen 2018-12-31	Moderförening 2019-12-31	Moderförening 2018-12-31
Redovisat resultat före skatt	-418	3.049	-1.053	-16.332
Skatt beräknad med skattesats 21,4% (22%)	89	-671	225	3.593
Skatt korrigerad slutskatt från tidigare år	-	-	-	-
Skatteeffekt av ej skattepliktiga intäkter	18	19	18	19
Skatteeffekt av ej avdragsgilla kostnader	-238	-386	-232	-3.740
Skatteeffekt av differens mellan bokföringsmässiga och skattemässiga avskrivningar på byggnader och markanläggningar	-15	120	-15	120
Skatteeffekt av utnyttjade underskottsavdrag från tidigare år	4	8	4	8
Summa	-142	-910	0	0
Förändring av temporära skillnader skattemässigt och bokföringsmässigt restvärde	15	61	15	3.277
Förändring av ej utnyttjade underskottsavdrag	-	-4	-	-4
Årets redovisade effektiva skattekostnad	-127	-853	15	3.273

Not 14. Skatter – fortsättning

Avsättning för uppskjuten skatteskuld

	Koncernen 2019-12-31	Koncernen 2018-12-31	Moderförening 2019-12-31	Moderförening 2018-12-31
Ej utnyttjade underskottsavdrag	-4	-4	-4	-4
Temporära skillnader skattemässigt och bokföringsmässigt restvärde byggnader/markanläggningar och maskiner/inventarier	2.769	3.376	145	160
Obeskattade reserver	2.624	1.891	-	-
Summa	5.389	5.263	141	156

Ej redovisad uppskjuten skatt

Ej redovisad uppskjuten skatt, dvs. skillnaden mellan å ena sidan den inkomstskatt som faktiskt har redovisats i årets och tidigare års resultaträkningar (kostnadsförd skatt) och å andra sidan den inkomstskatt som bolaget slutligen kommer att belastas med i anledning av räkenskapsårets och tidigare räkenskapsårs verksamhet (full skatt), uppgår till följande belopp:

	Moderförening 2019-12-31	Moderförening 2018-12-31
Uppskjuten skatteskuld		
Avseende obeskattade reserver	2.248	1.628
Summa	2.248	1.628

Not 15. Materiella anläggningstillgångar

KONCERNEN	Byggnader och mark	Byggnader och mark	Maskiner och andra tekniska Anlägggn.	Maskiner och andra tekniska Anlägggn.	Inventarier, verktyg och Installation.	Inventarier, verktyg och Installation.
	2019-12-31	2018-12-31	2019-12-31	2018-12-31	2019-12-31	2018-12-31
Ingående anskaffningsvärden	176.167	176.342	-	-	85.017	80.024
Inköp	-	-	-	-	1.796	5.343
Försäljning/utrangering	-	-175	-	-	-	-350
Utgående ackumulerade anskaffningsvärden	176.167	176.167	-	-	86.813	85.017
Ingående avskrivningar	-118.140	-114.909	-	-	-57.626	-54.308
Försäljning/utrangering	-	-	-	-	-	198
Årets avskrivningar	-2.957	-3.231	-	-	-3.922	-3.516
Utgående ackumulerade avskrivningar	-121.097	-118.140	-	-	-61.548	-57.626
UTGÅENDE PLANENLIGT RESTVÄRDE	55.070	58.027	-	-	25.265	27.391

MODERFÖRENINGEN	Byggnader och mark	Byggnader och mark	Inventarier, verktyg och Installationer	Inventarier, verktyg och Installationer
	2019-12-31	2018-12-31	2019-12-31	2018-12-31
Ingående anskaffningsvärden	8.155	176.296	30.296	75.244
Inköp/omklassificering	-	-	-	5.314
Försäljning/utrangering	-	-168.141	1.682	-50.262
Utgående ackumulerade anskaffningsvärden	8.155	8.155	31.978	30.296
Ingående avskrivningar	-3.082	-114.909	-7.335	-49.658
Försäljning/utrangering	-	113.818	-	45.432
Årets avskrivningar	-181	-1.991	-3.071	-3.109
Utgående ackumulerade avskrivningar	-3.263	-3.082	-10.406	-7.335
UTGÅENDE PLANENLIGT RESTVÄRDE	4.892	5.073	21.572	22.961

Not 16. Pågående nyanläggningar och förskott avseende materiella anläggningstillgångar

	Koncernen 2019-12-31	Koncernen 2018-12-31	Moderförening 2019-12-31	Moderförening 2018-12-31
Ingående anskaffningsvärden	6.323	3.872	6.323	3.872
Inköp	4.524	2.451	4.524	2.451
Utgående ackumulerade anskaffningsvärden	10.847	6.323	10.847	6.323

Not 17. Andelar i koncernföretag

	Moderförening 2019-12-31	Moderförening 2018-12-31
Aktier i Jägersro Restauranger AB (556736-0952) 100.000 aktier (100 %) Bolagets säte är Malmö kommun, Sverige. Eget kapital, 1.689 tkr. Årets resultat, -9 tkr.	1.100	1.100
Aktier i STS Förvaltnings AB (559130-3168) 500 aktier (100 %) Bolagets säte är Malmö kommun, Sverige. Eget kapital, 43 tkr. Årets resultat, -7 tkr.	16.331	16.331
Summa	17.431	17.431

Aktierna i STS Förvaltnings AB har skrivits upp med motsvarande den bokföringsmässiga förlusten vid överföringen av fastigheten Rosengård 130:405 till STS Fastighet AB, som skedde 2018.

Not 18. Andra långfristiga värdepappersinnehav

	Moderförening 2019-12-31	Moderförening 2018-12-31
Samtliga andelar i ideella föreningen Jägersro Trav (846002-3206)		
Ingående anskaffningsvärden	0	1.500
Likvidation av Jägersro Trav	-	-1.500
Utgående ackumulerade anskaffningsvärden	0	0

Not 19. Övriga fordringar

	Koncernen 2019-12-31	Koncernen 2018-12-31	Moderförening 2019-12-31	Moderförening 2018-12-31
Mervärdesskatt	1.664	3.720	1.664	3.720
Övriga fordringar	1.508	3.991	1.508	3.968
Summa	3.172	7.711	3.172	7.688

Not 20. Förutbetalda kostnader och upplupna intäkter

	Koncernen 2019-12-31	Koncernen 2018-12-31	Moderförening 2019-12-31	Moderförening 2018-12-31
Upplupna ersättningar – ATG, ST	-	2.578	-	2.578
Övriga förutbetalda kostnader och upplupna intäkter	1.172	692	1.068	624
Summa	1.172	3.270	1.068	3.202

Not 21. Vinstdisposition

Till föreningsstämmans förfogande:

Balanserade vinstmedel	-2.810
Årets resultat	-1.039
Summa	-3.849

Styrelsen föreslår att de balanserade medlen disponeras på följande sätt:

I ny räkning överförs	-3.849
Summa	-3.849

Not 22. Långfristiga skulder

	Koncernen 2019-12-31	Koncernen 2018-12-31	Moderförening 2019-12-31	Moderförening 2018-12-31
Belopp som förfaller till betalning senare än ett år men inom fem år efter bokslutsdagen	32.802	33.687	32.802	33.687
Belopp som förfaller till betalning senare än fem år efter bokslutsdagen	14.955	17.837	14.955	17.837
Summa	47.757	51.524	47.757	51.524

Not 23. Ställda säkerheter för skuld till kreditinstitut

	Koncernen 2019-12-31	Koncernen 2018-12-31	Moderförening 2019-12-31	Moderförening 2018-12-31
Fastighetsinteckningar	50.500	50.500	50.500	50.500
Företagsinteckningar	500	500	-	-
Summa	51.000	51.000	50.500	50.500

Not 24. Skulder till kreditinstitut

KONCERNEN	2019-12-31 Utnyttjat Belopp	2018-12-31 Utnyttjat Belopp	2019-12-31 Beviljat Belopp	2018-12-31 Beviljat Belopp
Checkräkningskrediter	909	2.673	13.500	13.500
Övriga lån – långfristig del	23.988	26.235	-	-
Övriga lån – kortfristig del	2.247	2.243	-	-
Summa	27.144	31.151	13.500	13.500
MODERFÖRENINGEN	2019-12-31 Utnyttjat Belopp	2018-12-31 Utnyttjat Belopp	2019-12-31 Beviljat Belopp	2018-12-31 Beviljat Belopp
Checkräkningskrediter	909	2.673	13.000	13.000
Övriga lån – långfristig del	23.988	26.235	-	-
Övriga lån – kortfristig del	2.247	2.243	-	-
Summa	27.144	31.151	13.000	13.000


Not 25. Övriga skulder

	Koncernen 2019-12-31	Koncernen 2018-12-31	Moderförening 2019-12-31	Moderförening 2018-12-31
Hästägarmedel/prispengar	4.690	5.273	4.690	5.273
Insatsmedel	7.314	6.960	7.314	6.960
Källskatter	675	580	560	486
Övriga kortfristiga skulder	2.290	2.137	1.359	1.409
Summa	14.969	14.950	13.923	14.128

Not 26. Upplupna kostnader och förutbetalda intäkter

	Koncernen 2019-12-31	Koncernen 2018-12-31	Moderförening 2019-12-31	Moderförening 2018-12-31
Löneskuld	749	1.012	510	717
Semesterlöneskuld	3.831	3.306	3.118	2.687
Sociala avgifter	677	555	488	459
Övriga upplupna kostnader och förutbetalda intäkter	5.911	5.102	5.215	4.954
Summa	11.168	9.975	9.331	8.817

Malmö den 23 mars 2020


Kerstin Peterson-Brodde
Ordförande



Kristian Ståhl
Vice ordförande



Björn Bergman


Göran Falk



Pekka Lähdekorpi



Mats Nilsson


Mia Rolf


Kent Öhlander
Verkställande direktör

Vår revisionsberättelse har avgivits den 23/3 - 2020


Nils-Göran Nilsson
Förtroendevald revisor


Martin Henriksson
Auktoriserad revisor
Ernst & Young AB



Jägersro

Vi skapar vinnare!

Skånska Travsällskapet, organisationsnr: 846000-5906
Box 9506, 200 39 MALMÖ. Telefon 040-671 82 00.
E-post: sekretariatet@jagersro.travsport.se
www.jagersro.se